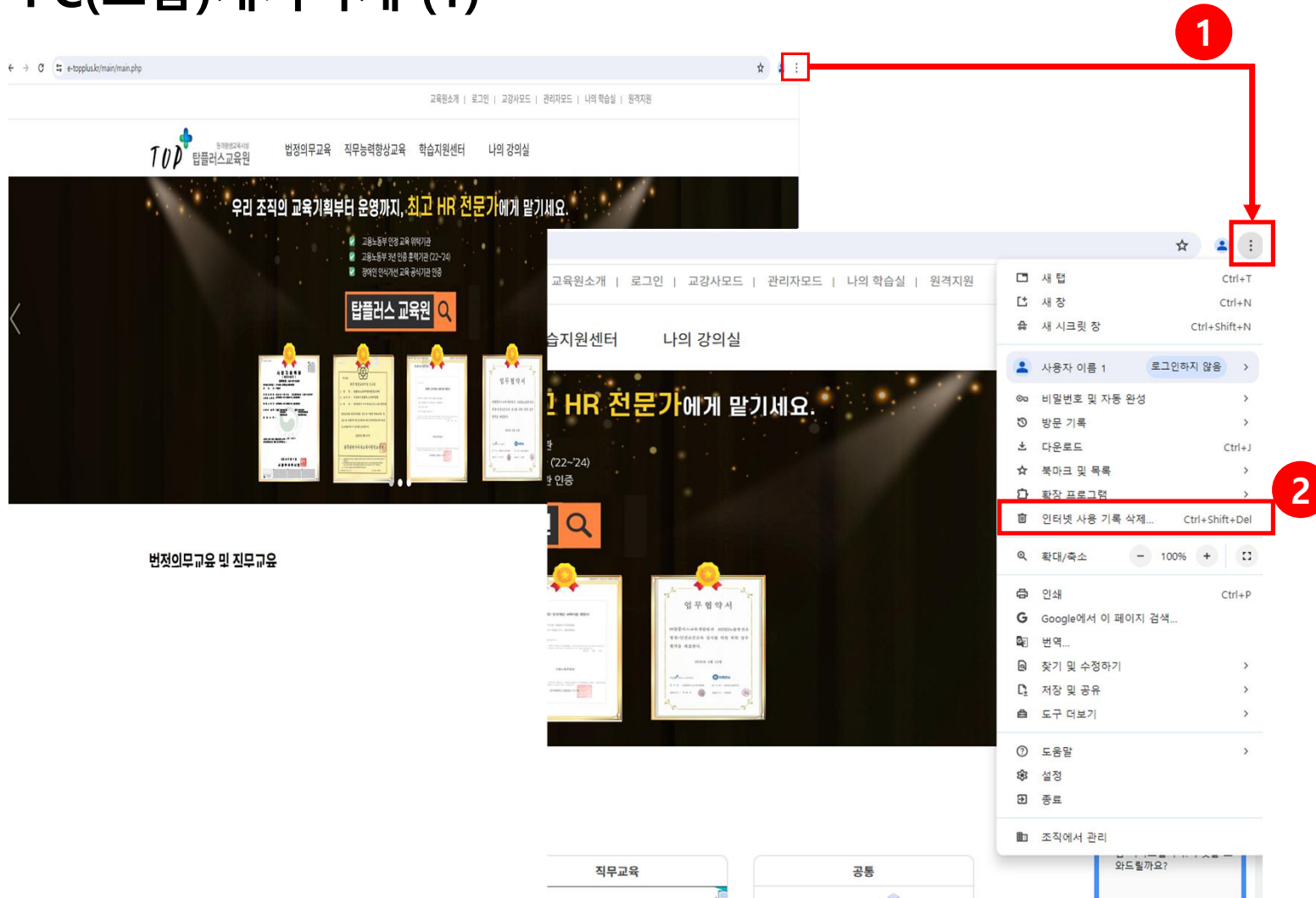


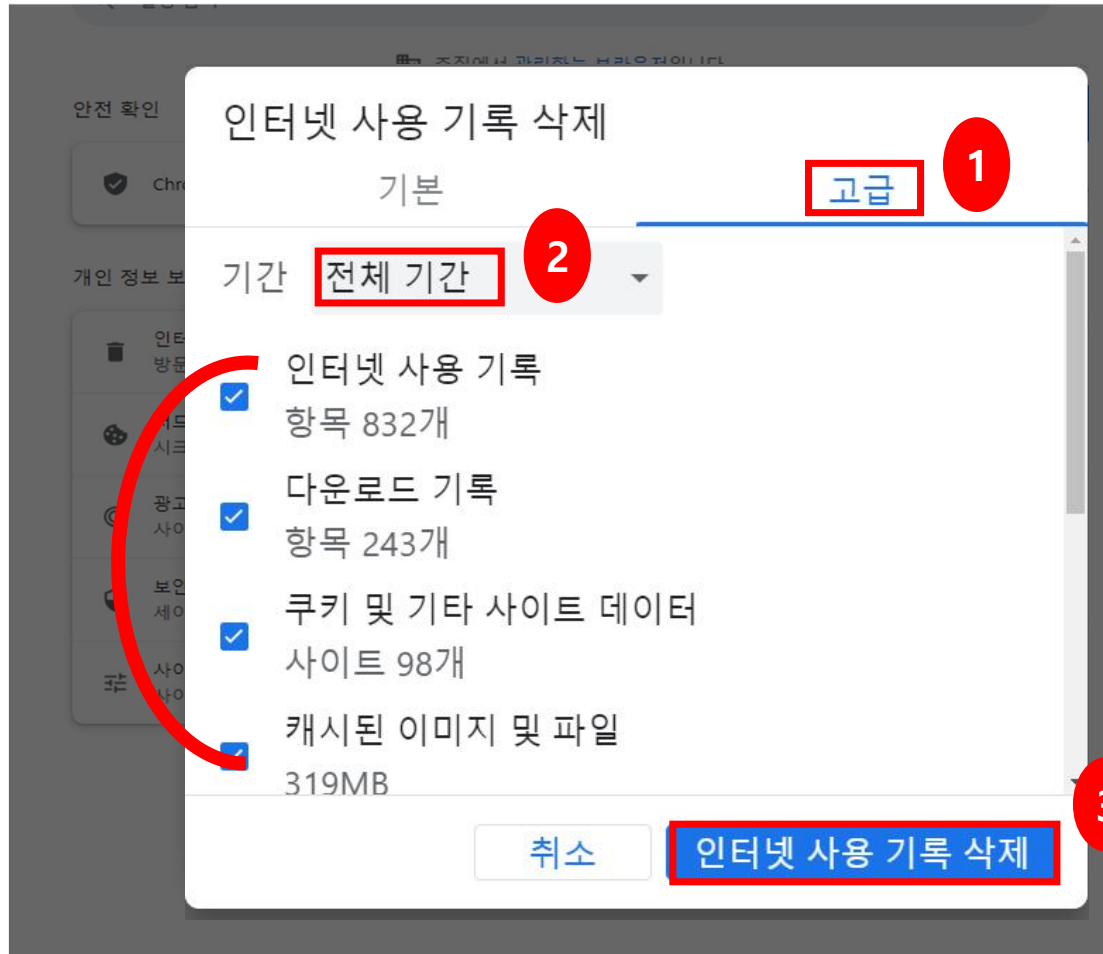
# PC & 모바일 캐시삭제 메뉴얼

---

# PC(크롬)캐시삭제 (1)



## PC(크롬)캐시삭제 (2)



1.고급 지정되어있는지 확인한다.

2.기간이 전체기간으로 선택되어있는지 확인한다.

3.마지막으로 체크항목 4가지가 체크되어있는지 확인한다.

4. 1,2,3번 모두 확인되었으면 인터넷사용기록삭제를 클릭한다.

# PC(엣지) 캐시삭제방법(1)

The image shows a web browser window with the URL <https://e-topplus.kr/main/main.php>. The page displays the TOP logo and navigation links. A red arrow labeled '1' points from the browser's menu icon to the 'Settings' option in the Edge menu, which is also labeled with a red circle '2'.

번정의무교육 및 직무교육

### 설정

Q 설정 검색

- 프로필
- 개인 정보, 검색 및 서비스
- 브라우저 디스플레이
- 사이드바
- 시작, 홈 및 새 탭
- 잘라내기, 복사 및 붙여넣기
- 쿠키 및 사이트 권한 1
- 기본 브라우저
- 다운로드
- 가족 보호 설정
- 언어
- 프린터
- 시스템 및 성능
- 원래대로 설정
- 휴대폰 및 기타 장치
- 접근성
- Microsoft Edge 정보

## 쿠키 및 저장된 데이터

사이트와 세션 간에 지속적인 검색을 쉽게 할 수 있도록 장치에 쿠키 및 데이터를 저장

쿠키 및 사이트 데이터 관리 및 삭제 > 2

### 사이트 사용 권한

**모든 사이트**  
방문한 사이트에 대한 사용 권한 보기

---

**최근 활동**  
사이트 사용 권한에 대한 최근 변경 내용

	https://www.hrd.go.kr/ <small>팝업 및 리디렉션 허용됨</small>
	https://lifelong.kedi.re.kr/ <small>팝업 및 리디렉션 허용됨</small>
	https://www.yebigun1.mil.kr/ <small>팝업 및 리디렉션 허용됨</small>

**모든 사용 권한**

## ← 쿠키 및 저장된 데이터 / 쿠키 및 사이트 데이터

**사이트에서 쿠키 데이터를 저장하고 읽도록 허용(권장)** ☒

---

**타사 쿠키 차단** ☐

켜져 있으면 웹에서 사용자를 추적하는 쿠키를 사이트에서 사용할 수 없습니다. 일부 사이트의 기능이 작동하지 않을 수 있습니다.

---

**빠른 검색 및 검색을 위해 페이지 미리 로드** ☒

해당 페이지를 방문하지 않는 경우에도 쿠키를 사용하여 기본 설정을 기억합니다.

**모든 쿠키 및 사이트 데이터 보기** > 3

---

**차단** 추가

다음 사이트에서 장치에 쿠키를 저장하고 읽지 못하도록 차단했습니다.

추가된 사이트 없음

## PC(엣지)캐시삭제 방법(3)

← 쿠키 및 사이트 데이터 / 모든 쿠키 및 사이트 데이터

Q 쿠키 검색

모두 제거

검색한 사이트에 대해 쿠키 및 데이터가 저장되었습니다. 정렬 기준: 이름 필터 기준: 모두

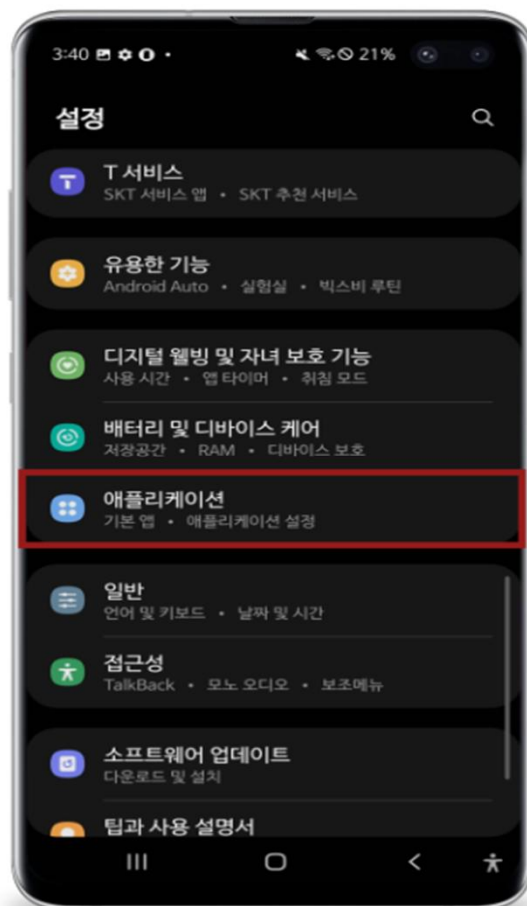
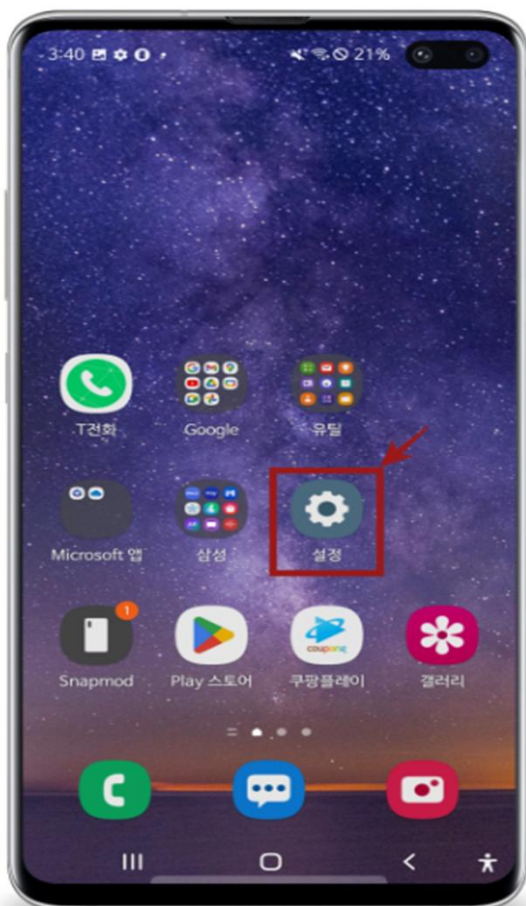
hp	[fe80::6ec2:17ff:fe0f:3ea1]	0 바이트 • 쿠키 1개
1300k.com		542KB • 쿠키 3개
15771389.or.kr		380KB • 쿠키 1개
hp	192.168.0.191	0 바이트 • 쿠키 2개

사이트 데이터 지우기

표시된 모든 사이트에 대해 이 기기의 모든 데이터가 삭제됩니다.

지우기 취소

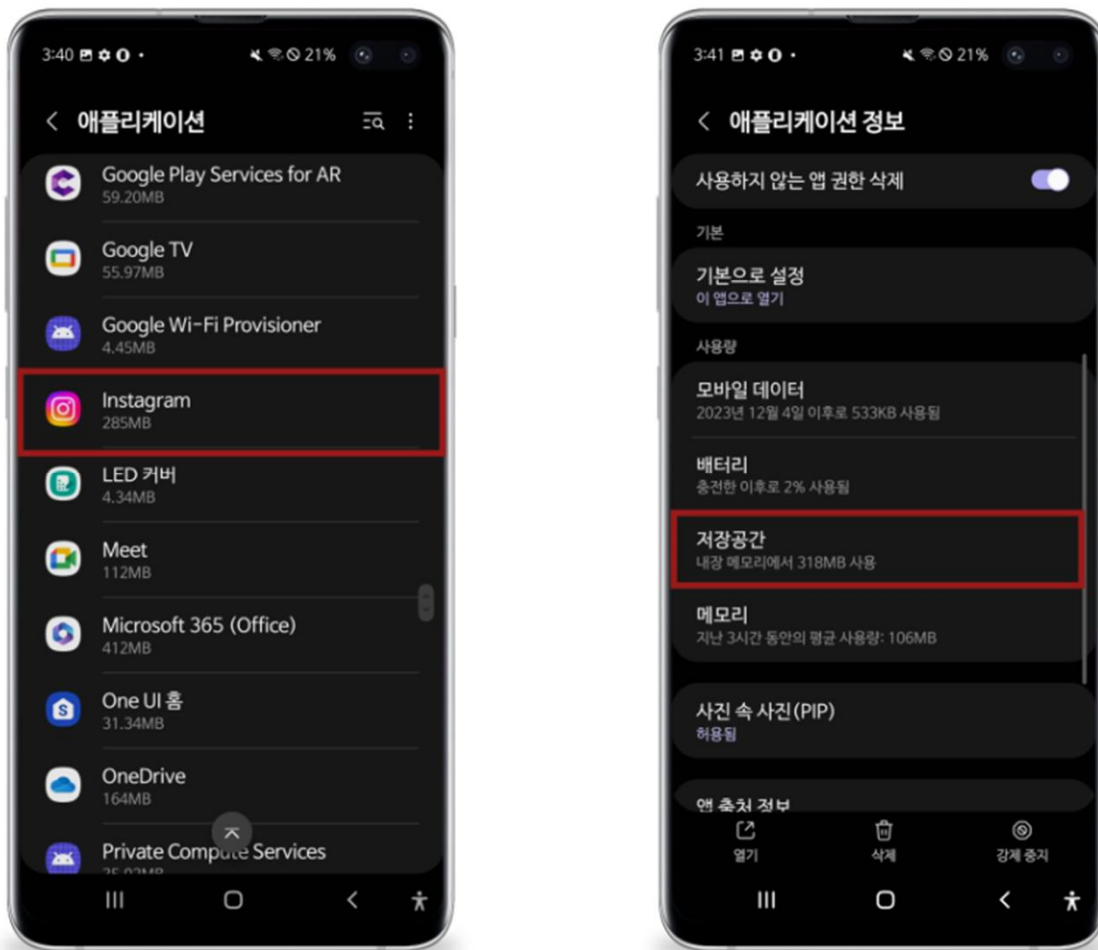
## 모바일 캐시삭제 방법(안드로이드)



1. 핸드폰에서 "설정"  
을 탭하세요.

2. 설정 -> 애플리케이  
션을 클릭하세요.

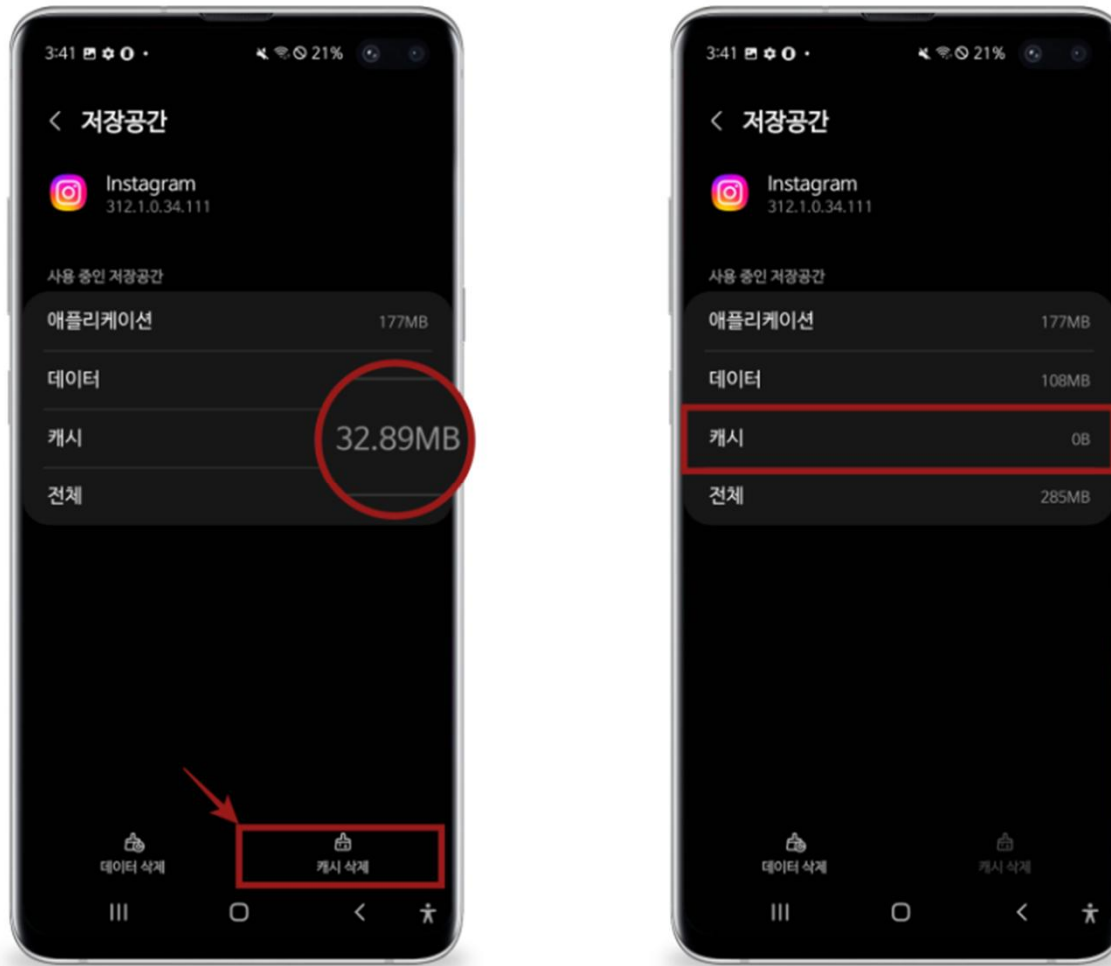
## 모바일 캐시삭제 방법(안드로이드)



1. 지우고자하는 어플리케이션을 선택하여 클릭해 줍니다.
2. 어플을 클릭하셨다면 저장공간을 탭하여 줍니다.



## 모바일 캐시삭제 방법(안드로이드)



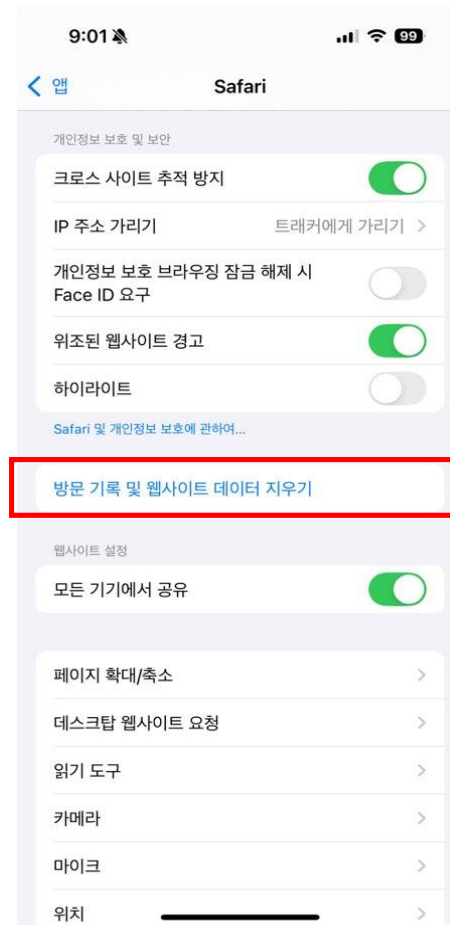

1. 저장공간을 클릭하여 들어오셨다면, 각어플마다 캐시MB를 확인하실수 있습니다.
2. 이후 하단에 캐시삭제를 클릭 하시면 됩니다.

# 모바일 캐시삭제 방법(아이폰)



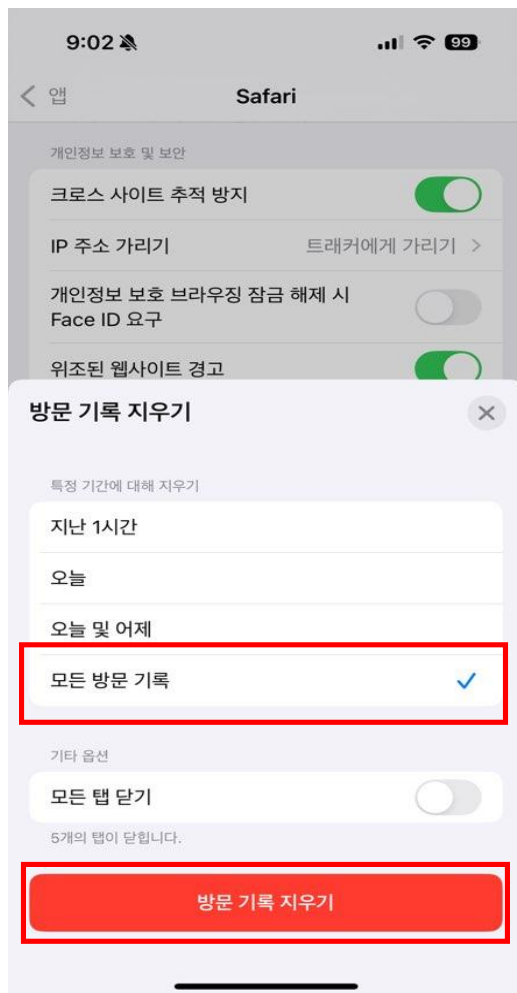
1. 모바일에서 설정을 탭하여 주세요.
2. '앱' 을 탭하여 주세요.

# 모바일 캐시삭제 방법(아이폰)



1. Safari를 탭하여 주세요.
2. Safari를 들어가시면 밑으로 내리시다 보면, 방문기록 및 웹사이트 데이터 지우기를 클릭하여 주세요.

## 모바일 캐시삭제 방법(아이폰)



1. 마지막으로 "모든방문기록"을 클릭 하세요.
2. 방문기록지우기를 클릭 해주시면 됩니다.